



SikurExit

Cerraduras con función antipánico para
puertas en aluminio y hierro de 1 ó 2 hojas



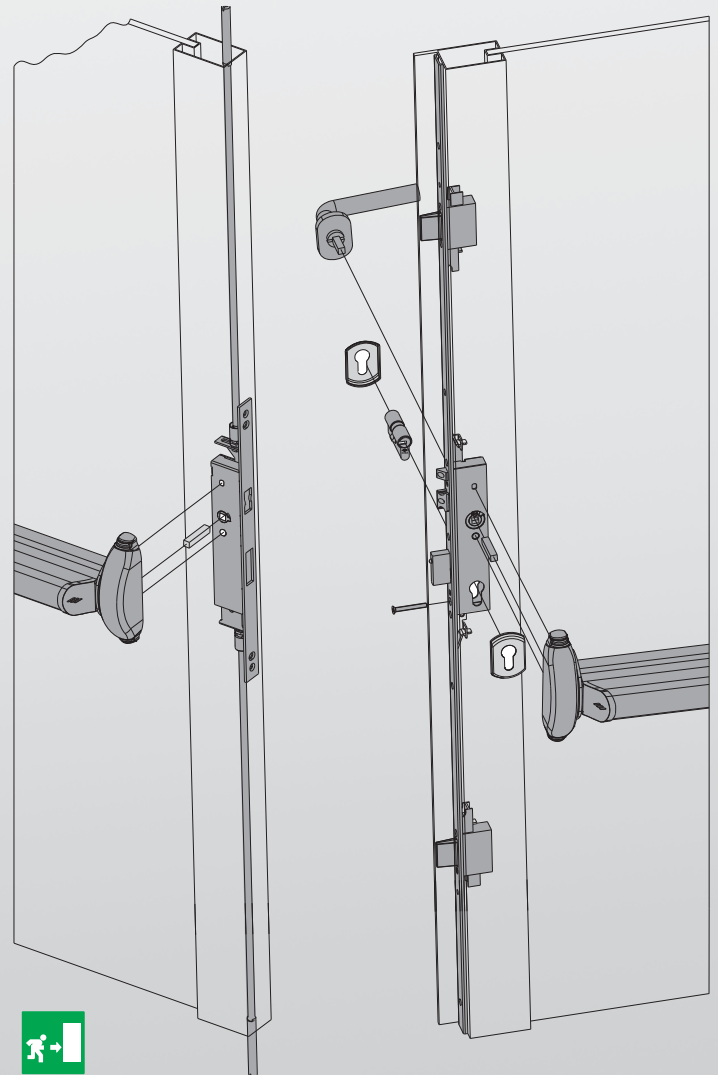
SikurExit: cerraduras antipánico para puertas en aluminio y hierro de 1 ó 2 hojas

PRINCIPIOS DE FUNCIONAMIENTO

- Cerraduras con 1 ó 3 cierres frontales para la hoja principal y contracerradura con cierres alto y bajo para la hoja secundaria:
 - desde el interior con un dispositivo antipánico (EN 1125:2008) o con una manilla (EN 179:2008).
 - desde el exterior solo sobre la hoja principal: apertura con llave (con la manilla solo se acciona el picaporte).

GAMA COMPLETA

- Instalación sobre puertas de 1 ó 2 hojas *new*.
- Única versión para puertas de 1 ó 2 hojas *new*.
- 2 tipologías de frente para toda la altura de la puerta:
 - "PLANO" 24x3 inox 2.300 mm de altura.
 - "U" 24x5 inox 2.300 mm de altura.
- Cerradura con entradas 30/35/40/45 mm *new*.
- Contracerradura para instalación en hoja secundaria con E = 30/40/60/75 mm *new*.
- Adaptables a dispositivos antipánico Series 59600 o Sblock.
- Nueva versión con 1 punto de cierre.



CERTIFICACIONES

Los materiales y las soluciones técnicas adoptadas han permitido alcanzar los más altos requisitos según las normas de referencia, esto ha permitido a CISA obtener el marcado y las certificaciones siguientes:

- Sistema certificado según la DIRECTIVA 89/106/CE

Documentos y normas de referencia:

UNE EN 1125:2008 dispositivos para salidas antipánico

UNE EN 179:2008 dispositivos para salidas de emergencia

- Certificaciones de producto voluntarias emitidas por el instituto ICIM previstas en la norma UNE EN 1125:2008 en combinación con dispositivos antipánico CISA
- Certificación voluntaria cerradura según la Norma Europea EN 12209:2003 prEN 15685:2008



SEGURIDAD AL MÁXIMO NIVEL

- 3 puntos de cierre.
- Palancas laterales con desplazamiento lateral (20 mm la palanca central, 25 mm los desviadores) *new*.
- Sistema autoblocante del picaporte *new*.
- Predisposición para el montaje de escudo protector del cilindro para aumentar la resistencia al taladro y a la extracción *new*.
- Grado 6 Security según los estándares de seguridad previstos en la Norma Europea EN 12209:2003 DRAFT WI 33250:2004.

Resistencia de las palancas:

- Empuje lateral 1.000 Kg.
- Carga frontal 600 Kg.



MÁXIMA FLEXIBILIDAD

- Picaporte reversible.
- Cuadro manilla reversible (es posible seleccionar el lado con función antipánico) *new*.
- Picaporte y pitón sistema autoblocante regulables *new*.
- Dispositivo de retroceso automático de la palanca desactivable para puertas de 1 hoja *new*.
- Intercambiable con la versión de 1 punto actual (Serie Sicur-panic).
- Cierre de día en el modelo con funciones A/D (**multipunto**) *new*.
- Adaptable a cerradero eléctrico desactivando el sistema autoblocante del picaporte *new*.
- Adaptable a electromanilla.



FUNCIONES PARA APERTURA DESDE EL EXTERIOR

- Hay disponibles 3 funciones de la cuales 2 se obtienen con el mismo modelo de cerradura añadiendo la manilla externa (funciones A/D):
 - Función A = sin manilla exterior. La llave acciona el picaporte y las palancas.
 - Función B = con manilla exterior. La llave habilita/deshabilita la manilla para el accionamiento del picaporte.
 - Función D = con manilla exterior. La manilla, con las palancas retraídas, siempre acciona el picaporte.



Características técnicas

Cerradura

- Caja en acero.
- Frente ajustable por los extremos superior e inferior.
- Picaporte regulable de 11 a 17 mm.
- Pitón sistema autoblocante regulable de 9 a 15 mm.
- Palanca a 1 vuelta de 20 mm.
- Cuadro manilla de 8 mm.
- Agujeros DIN para montaje de placas manilla.
- Cierre de día de serie en el modelo con funciones A/D (multipunto).

Contracerradura

- Caja en acero.
- Impulsor palanca con desplazamiento de 23,5 mm y regulable en 5,5 mm.
- Cuadro manilla de 8 mm.
- Cuando se acciona la contracerradura, las varillas permanecen en posición retraída. El restablecimiento de los cierres de las varillas puede ser:
 - Automático, utilizando el dispositivo de bloqueo art. 1.07089-52-0 (el restablecimiento de las varillas se realiza automáticamente cuando se cierra la puerta).
 - Manual, pulsando el dispositivo situado sobre el frente de la contracerradura.

Enganche de las varillas regulable en 18 mm en sentido horizontal:

- E = 30mm de 11 a 29 mm
- E = 40mm de 21 a 39 mm
- E = 60mm de 41 a 59 mm
- E = 75mm de 56 a 74 mm

Acabados

- Caja con revestimiento cincado.
- Frente en acero inox.
- Picaporte y palancas niqueladas.

Mano

0 = reversible.



Sistema certificado

El sistema certificado CE prevé adaptar a la cerradura/contracerradura solo artículos declarados por el Fabricante:

- **Para salidas antipánico UNE EN 1125:2008**

- Cerradura serie 43725/43735/43825/43835 (3 puntos), 43225/43235/43236 (1 punto).
- Dispositivos antipánico serie 59600 + barra de apoyo 07007 ó serie Sblock art. 1.59710-00/01-0.
- Pomo externo art. 1.07070-56-0-B1 (función A) opcional.
- Manilla externa art. 1.07070-66-0-B1 (funciones B/D) opcional.
- Cerraderos regulables (ver tabla).

- **Para la hoja secundaria combinar con:**

- Contracerradura serie 43295.
- Dispositivos antipánico serie 59600 + barra de apoyo 07007 ó serie Sblock art. 1.59710-00/01-0.
- Juego de varillas art. 07088-03-0
- Cerradero de suelo art. 1.06142-85-0.
- Dispositivo de bloqueo varillas art. 1.07089-52-0 (opcional).

- **Para salidas de emergencia UNE EN 179:2008**

- Cerradura serie 43725/43735/43825/43835 (3 puntos), 43225/43235/43236 (1 punto).
- Manilla interna art. 1.07070-66-0-B1.
- Pomo externo art. 1.07070-56-0-B1 (función A).
- Manilla externa art. 1.07070-66-0-B1 (funciones B/D).
- Cerraderos regulables para desviadores (ver tabla).

Para la hoja secundaria combinar con:

- Contracerradura serie 43295.
- Manilla interna art. 1.07070-66-0-B1.
- Juego de varillas art. 07088-03-0
- Cerradero de suelo art. 1.06142-85-0.
- Dispositivo de bloqueo varillas art. 1.07089-52-0 (opcional).

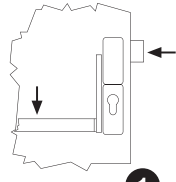
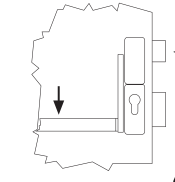
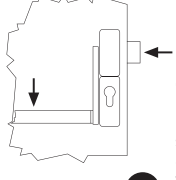
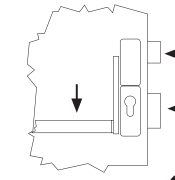
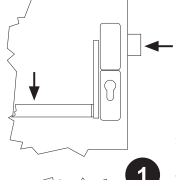
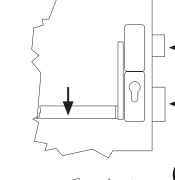
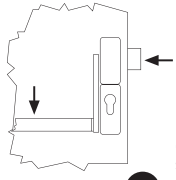
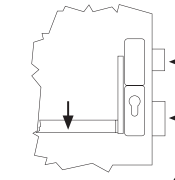
CERRADEROS ADAPTABLES PARA PUERTAS DE 1 HOJA


Palanca central art.


Desviadores (2 uds.) art.


06463 14 0	06465 04 0
06463 15 0	06465 05 0
06463 16 0	06465 06 0
06463 17 0	06465 07 0
06463 19 0	06465 22 0
06463 32 0	06465 22 0
06463 33 0	06465 23 0
06461 30 0	06461 34 0
06461 35 0	06461 39 0



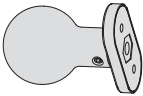
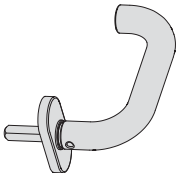
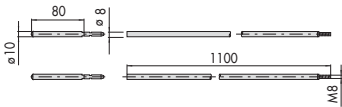
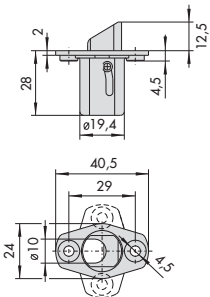
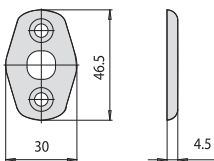
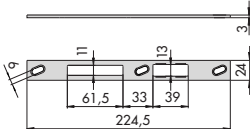
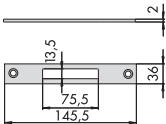
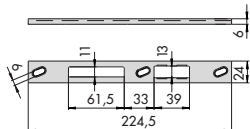
FUNCIÓN	ACCIONAMIENTO	FUNCIONAMIENTO
<p>A</p> <p>ENTRADA DESDE EL EXTERIOR SÓLO CON LLAVE</p> <p>Para puertas que por su uso, deben abrirse desde el exterior solo por personal autorizado, con llave</p>	<p>INTERNO</p> <ul style="list-style-type: none"> Dispositivo antipánico para abrir Llave para cerrar con palanca <p>EXTERNO</p> <ul style="list-style-type: none"> La llave acciona el picaporte y la palanca 	 <p>1 La entrada desde el exterior sólo con llave</p>  <p>2 La entrada desde el exterior sólo con llave</p>
<p>B</p> <p>MANILLA EXTERNA HABILITADA O DESHABILITADA</p> <p>Para puertas que por su uso, deben abrirse desde el exterior, dejando el paso libre durante un periodo de tiempo determinado</p>	<p>INTERNO</p> <ul style="list-style-type: none"> Dispositivo antipánico para abrir Llave para cerrar con palanca y habilita/deshabilita la manilla externa <p>EXTERNO</p> <ul style="list-style-type: none"> La llave acciona la palanca y habilita/deshabilita la manilla externa para el accionamiento del picaporte 	 <p>1 La manilla externa se habilita rotando la llave en el sentido de apertura, una vez recogida la vuelta de palanca (extrayendo la llave, la manilla permanece habilitada).</p>  <p>2 Cerrando con palanca, la manilla externa se deshabilita y permanece así aunque se accione el dispositivo antipánico</p>
<p>C</p> <p>MANILLA EXTERNA DESHABILITADA AUTOMÁTICAMENTE</p> <p>Para puertas que por su uso, deben abrirse desde el exterior solo por personal autorizado, con llave y permitir el acceso libre en presencia de personal autorizado</p>	<p>INTERNO</p> <ul style="list-style-type: none"> Dispositivo antipánico para abrir Llave para cerrar con palanca <p>EXTERNO</p> <ul style="list-style-type: none"> La llave acciona la palanca y habilita la manilla externa para el accionamiento del picaporte 	 <p>1 La manilla externa se habilita rotando la llave en el sentido de apertura, una vez recogida la vuelta de palanca (sin extraer la llave, la manilla permanece habilitada).</p>  <p>2 Extrayendo la llave, la manilla externa se deshabilita automáticamente.</p>
<p>D</p> <p>MANILLA EXTERNA SIEMPRE HABILITADA</p> <p>Para puertas que dividen zonas de paso (por ejemplo: pasillos)</p>	<p>INTERNO</p> <ul style="list-style-type: none"> Dispositivo antipánico para abrir Llave para cerrar con palanca <p>EXTERNO</p> <ul style="list-style-type: none"> La llave acciona la palanca. La manilla, con palanca retraída, siempre acciona el picaporte 	 <p>1 La manilla externa esta siempre habilitada cuando la palanca esta retraída</p>  <p>2 Después del accionamiento del dispositivo antipánico, es siempre posible la entrada desde el exterior, mientras no se accione la palanca con la llave</p>

Tipología	Descripción	Función	Ø Manilla	Puntos de cierre	Vueltas	Ejes	Frente	Entrada	Unitario	Uds.	ARTÍCULO			
											Tipo	Dim.	Mano	Acabado
	PARA PUERTAS DE 1 Ó 2 HOJAS													
	• Frente ajustable “plano” en acero INOX 24x3 mm con altura 2.300 mm	A/D	8	3	1	92	24	30	3,520	1	1	43725	30	0
	- corte máximo superior 350 mm	A/D	8	3	1	92	24	35	3,590	1	1	43725	35	0
	- corte máximo inferior 150 mm	A/D	8	3	1	92	24	40	3,660	1	1	43725	40	0
	- corte máximo inferior 150 mm	A/D	8	3	1	92	24	45	3,730	1	1	43725	45	0
	• Picaporte regulable de 11 a 17 mm con sistema autobloqueo	B	8	3	1	92	24	30	3,520	1	1	43735	30	0
	• 3 palancas laterales	B	8	3	1	92	24	35	3,590	1	1	43735	35	0
	• Juego de embellecedores en nylon art.06012-01-0	B	8	3	1	92	24	40	3,660	1	1	43735	40	0
	• Tornillos de fijación cerradura y cilindro, embellecedores	B	8	3	1	92	24	45	3,730	1	1	43735	45	0
	• Tornillo para desactivar el retroceso de la palanca en puertas de una hoja													
	• Cuadrado de 9 a 8 mm para serie Sblock													
	• Instrucciones de montaje													
	• Certificados													
	FUNCIÓN TIPO A													
• Interno:														
- Dispositivo antipánico para abrir														
- Llave para cerrar con palancas														
• Externo:														
- Llave para accionar el picaporte y las palancas														
FUNCIÓN TIPO B														
• Interno:														
- Dispositivo antipánico para abrir														
- Llave para cerrar con palancas y habilitar/deshabilitar la manilla externa para el accionamiento del picaporte														
• Externo:														
- Llave para cerrar con palancas y habilitar/deshabilitar la manilla externa para el accionamiento del picaporte														
FUNCIÓN TIPO D														
• Interno:														
- Dispositivo antipánico para abrir														
- Llave para cerrar con palancas														
• Externo:														
- Llave para cerrar con palancas														
- La manilla, con palancas retraídas, siempre acciona el picaporte														
BAJO PEDIDO:														
• Cilindro europerfil														
• Cerradero regulable metálico														
• Escudo de protección cilindro art. 06460-05-0														
• Dispositivos antipánico serie 59600 + barra de apoyo 07007 o serie Sblock 1.59710-00/01-0														
• Contracerradura serie 43295 para hoja secundaria														
• Electromanilla art. 1.07074-71-0														
• Embellecedor interno para cilindro art. 1.06473-20-0-B1														
• Cuadro manilla 8 mm art. 1.07206-00-0 (L = 100 mm)														

Tipología	Descripción	Función	Ø Manilla	Puntos de cierre	Vueltas	Ejes	Frente	Entrada	Unitario	Uds.	ARTÍCULO			
											Tipo	Dim.	Mano	Acabado
	PARA PUERTAS DE 1 Ó 2 HOJAS													
	• Frente ajustable "U" en acero INOX 24x5 mm con altura 2.300 mm	A/D	8	3	1	92	24	30	3,520	1	1	43825	30	0
	- corte máximo superior 350 mm	A/D	8	3	1	92	24	35	3,590	1	1	43825	35	0
	- corte máximo inferior 150 mm	A/D	8	3	1	92	24	40	3,660	1	1	43825	40	0
	• Picaporte regulable de 11 a 17 mm con sistema autobloqueo	A/D	8	3	1	92	24	45	3,730	1	1	43825	45	0
	• 3 palancas laterales	B	8	3	1	92	24	30	3,520	1	1	43835	30	0
	• Juego de embellecedores en nylon art. 06012-01-0	B	8	3	1	92	24	35	3,590	1	1	43835	35	0
	• Tornillos de fijación cerradura y cilindro, embellecedores	B	8	3	1	92	24	40	3,660	1	1	43835	40	0
	• Tornillo para desactivar el retroceso de la palanca en puertas de una hoja	B	8	3	1	92	24	45	3,730	1	1	43835	45	0
	• Cuadrado de 9 a 8 mm para serie Sblock													
	• Instrucciones de montaje													
	• Certificados													
FUNCIÓN TIPO A														
• Interno:														
- Dispositivo antipánico para abrir														
- Llave para cerrar con palancas														
• Externo:														
- Llave para accionar el picaporte y las palancas														
FUNCIÓN TIPO B														
• Interno:														
- Dispositivo antipánico para abrir														
- Llave para cerrar con palancas y habilitar/deshabilitar la manilla externa para el accionamiento del picaporte														
• Externo:														
- Llave para cerrar con palancas y habilitar/deshabilitar la manilla externa para el accionamiento del picaporte														
FUNCIÓN TIPO D														
• Interno:														
- Dispositivo antipánico para abrir														
- Llave para cerrar con palancas														
• Externo:														
- Llave para cerrar con palancas														
- La manilla, con palancas retraídas, siempre acciona el picaporte														
BAJO PEDIDO:														
• Cilindro europerfil														
• Cerradero regulable metálico														
• Escudo de protección cilindro art. 06460-05-0														
• Dispositivos antipánico serie 59600 + barra de apoyo 07007 o serie Sblock 1.59710-00/01-0														
• Contracerradura serie 43295 para hoja secundaria														
• Electromanilla art. 1.07074-71-0														
• Embellecedor interno para cilindro art. 1.06473-20-0-B1														
• Cuadro manilla 8 mm art. 1.07206-00-0 (L = 100 mm)														

Tipología	Descripción	Función	Ø Manilla	Puntos de cierre	Vueltas	Ejes	Frente	Entrada	Kg Unitario	Uds. Unitario	ARTÍCULO			
											Tipo	Dim.	Mano	Acabado
	PARA PUERTAS DE 1 Ó 2 HOJAS													
	• Frente “plano” en acero INOX 24x3 mm	A/D	8	1	1	92	24	30	0,770	1	1	43225	30	0
	• Picaporte regulable de 11 a 17 mm con sistema antibloqueo	A/D	8	1	1	92	24	35	0,800	1	1	43225	35	0
	• 1 palanca lateral	A/D	8	1	1	92	24	40	0,830	1	1	43225	40	0
	• Juego de embellecedores en nylon art.06012-01-0	A/D	8	1	1	92	24	45	0,860	1	1	43225	45	0
	• Espesores en nylon (2 uds. de 3 mm y 1 ud. de 2 mm)	B	8	1	1	92	24	30	0,770	1	1	43235	30	0
	• Tornillos de fijación cerradura y cilindro, embellecedores	B	8	1	1	92	24	35	0,800	1	1	43235	35	0
	• Cuadrado de 9 a 8 mm para serie Sblock	B	8	1	1	92	24	40	0,830	1	1	43235	40	0
	• Tornillo para desactivar el retroceso de la palanca en puertas de una hoja	B	8	1	1	92	24	45	0,860	1	1	43235	45	0
	• Instrucciones de montaje	C	8	1	1	92	24	30	0,770	1	1	43236	30	0
	• Certificados	C	8	1	1	92	24	35	0,800	1	1	43236	35	0
		C	8	1	1	92	24	40	0,830	1	1	43236	40	0
		C	8	1	1	92	24	45	0,860	1	1	43236	45	0
	FUNCIÓN TIPO A													
	• Interno:													
- Dispositivo antipánico para abrir														
- Llave para cerrar con palanca														
• Externo:														
- Llave para accionar el picaporte y la palanca														
FUNCIÓN TIPO B														
• Interno:														
- Dispositivo antipánico para abrir														
- Llave para cerrar con palanca y habilitar/deshabilitar la manilla externa para el accionamiento del picaporte														
• Externo:														
- Llave para cerrar con palanca y habilitar/deshabilitar la manilla externa para el accionamiento del picaporte														
FUNCIÓN TIPO C														
• Interno:														
- Dispositivo antipánico para abrir														
- Llave para cerrar con palanca habilitar/deshabilitar la manilla externa para el accionamiento del picaporte														
• Externo:														
- Llave para cerrar con palanca y habilitar/deshabilitar la manilla externa para el accionamiento del picaporte														
- La manilla permanece habilitada con la llave introducida, extrayendo la llave se deshabilita la manilla														
FUNCIÓN TIPO D														
• Interno:														
- Dispositivo antipánico para abrir														
- Llave para cerrar con palanca														
• Externo:														
- Llave para cerrar con palanca														
- La manilla, con palanca retraída, siempre acciona el picaporte														
BAJO PEDIDO:														
• Cilindro europerfil														
• Cerradero regulable metálico														
• Escudo de protección cilindro art. 06460-05-0														
• Dispositivos antipánico serie 59600 + barra de apoyo 07007 o serie Sblock 1.59710-00/01-0														
• Contracerradura serie 43295 para hoja secundaria														
• Electromanilla art. 1.07074-71-0														
• Embellecedor interno para cilindro art. 1.06473-20-0-B1														
• Cuadro manilla 8 mm art. 1.07206-00-0 (L = 100 mm)														

Tipología	Descripción	Ø Manilla	Puntos de cierre	Ejes	Frente	Entrada	Unitario	Uds.	ARTÍCULO			
									Tipo	Dim.	Mano	Acabado
	CONTRACERRADURA PARA HOJA SECUNDARIA ADAPTABLE A CERRADURA ANTIPÁNICO	8	2	92	24	30	0,875	1	1	43295	30	0
		8	2	92	24	40	0,940	1	1	43295	40	0
		8	2	92	24	60	1,100	1	1	43295	60	0
		8	2	92	24	75	1,260	1	1	43295	75	0
	<ul style="list-style-type: none"> En la hoja principal va instalada una cerradura serie 43725/43735/43825/43835/43225/43235/43236 Frente en acero con tratamiento cincado de alta resistencia 24x3 mm Eganche de las varillas regulable en 18 mm en sentido horizontal Impulsor de la palanca regulable en 5,5 mm. Restablecimiento del cierre de las varillas automático o manual Espesores en nylon nº 1 de 5 mm para perfil tipo "R" y nº 2 de 3 mm. para perfil tipo "PORTA" Tornillos de fijación contracerradura Cuadrillo de 9 a 8 mm. para serie Sblock Instrucciones de montaje Certificados 											
	FUNCIONES <ul style="list-style-type: none"> Interno: <ul style="list-style-type: none"> Con dispositivo antipánico Externo: <ul style="list-style-type: none"> Sin funcionamiento 											
	BAJO PEDIDO <ul style="list-style-type: none"> Juego de varillas internas art. 07088-03-0 Dispositivos antipánico serie 59600 + barra de apoyo 07007 o serie Sblock 1.59710-00/01-0 Dispositivo automático para el restablecimiento del cierre de las varillas art. 1.07089-52-0 compuesto de espesores art. 1.06141-81-0 (1 ud. de 2 mm y 1 ud. de 2,5 mm) y del cerradero superior en nylon art. 1.06141-80-0 Cerradero de suelo art. 1.06142-85-0 Cuadro manilla 8 mm. con limitador art.1.07085-77-0 Kit de espesores para contracerradura art.1.06141-88-0 											
	<ul style="list-style-type: none"> Dispositivos antipánico serie Sblock Adaptable a cerradura antipánico serie 43225/43235/43236/43725/43735/43825/43835 	1200	9				3,360	1	1	59710	00	0
		840	9				2,602	1	1	59710	01	0
	<ul style="list-style-type: none"> Dispositivo antipánico serie Sblock PVD Adaptable a cerradura antipánico serie 43225/43235/43236/43725/43735/43825/43835 	1200	9				3,360	1	1	59710	00	0 C2
		840	9				2,602	1	1	59710	01	0 C2
	<ul style="list-style-type: none"> Dispositivo antipánico serie 59600 Adaptable a cerradura antipánico serie 43225/43235/43236/43725/43735/43825/43835 	8					1,650	1	1	59605	06	0
	<ul style="list-style-type: none"> Dispositivo antipánico serie 59600 Adaptable a cerradura antipánico serie 43225/43235/43236/43725/43735/43825/43835 	8	92				2,750	1	1	59615	17	0
	<ul style="list-style-type: none"> Barra de apoyo en acero (acabado rojo) Acabados disponibles bajo pedido: amarillo (acab. 42), verde (acab. 43), negro (acab. 44), blanco (acab. 45), gris (acab. 97) 	900					0,800	1	1	07007	13	0
		1200					1,054	1	1	07007	14	0
		1500					1,352	1	1	07007	15	0
<ul style="list-style-type: none"> Barra de apoyo en acero inox. 		900					0,800	1	1	07007	60	0
		1200					1,070	1	1	07007	61	0
		1500					0,900	1	1	07007	62	0

Tipología	Descripción	Unitario	Uds.	ARTÍCULO				
				Tipo	Dim.	Mano	Acabado	Pers. Espec
	<ul style="list-style-type: none"> • Pomo adaptable a cerraduras SikurExit • Acabado: níquel cromo satinado • Para cumplir con la norma EN 179:2008 instalar la manilla art. 1.07070-66-0-B1 	0,200	1	1	07070	56	0	B1
	<ul style="list-style-type: none"> • Manilla adaptable a cerraduras SikurExit • Acabado: níquel cromo satinado • Para cumplir con la norma EN 179:2008 instalar 2 uds. 	0,200	1	1	07070	66	0	B1
	<ul style="list-style-type: none"> • Pareja de varillas internas <p>EN DOTACIÓN</p> <ul style="list-style-type: none"> • Juego de varillas con diámetro 8 mm • Puntales macizos con diámetro 10 mm art. 06291.05.0 (2 uds.) 	0,600	12		07088	03	0	
	<ul style="list-style-type: none"> • Dispositivo de bloqueo varillas en acero, compuesto de: <ul style="list-style-type: none"> - espesor art.1.06141-81-0 - cerradero superior art.1.06141-80-0 	0,600	12	1	07089	52	0	
	<ul style="list-style-type: none"> • Cerradero de suelo 	0,050	12	1	06142	85	0	
	<ul style="list-style-type: none"> • Cerradero plano en acero inox 24 x 3 mm 	0,093	12		06461	30	0	
	<ul style="list-style-type: none"> • Cerradero plano en acero inox 24 x 3 mm 	0,034	12	1	06461	34	0	
	<ul style="list-style-type: none"> • Cerradero en "U" en acero inox 24 x 6 mm 	0,098+	12		06461	35	0	

Tipología	Descripción	Unitario Uds.	ARTÍCULO Tipo Dim. Mano Acabado Pers. Espec		
	• Cerradero en "U" en acero inox 24 x 6 mm	0,065 12 1	06461 39 0		
	• Espesores en nylon para perfiles con rotura de puente térmico de apertura externa	0,019 25 1	06141 79 0		
	• Cerradero superior en nylon negro para cierre de la varilla	0,022 25 1	06141 80 0		
	• Espesor bajo el frente en nylon	00,020 12 1	06141 88 0		
	• Escudo de protección para cilindro RS3S, AP3S, ASTRALS (con llave larga cart. CL), ASTRAL y ASIX, en acero carbonitrurado cromado compuesto de: - espesores 2 mm (16 uds.), 1 mm (2 uds.) - tornillos M5 x 73 mm - embellecedor interno • VARIANTE DE ACABADO: acero latón lúcido (acab. 15)	0,485 1 1 0,485 1 1	06460 05 0 06460 05 0 15		

Tipología	Descripción	Unitario 	Uds. 	ARTÍCULO				
				Tipo	Dim.	Maino	Acabado	Pers.
	<ul style="list-style-type: none"> Embellecedor oval interno en latón para cilindro euoperfil Acabado: Latonado 	0,100	12	1	06473	20	0	
	<ul style="list-style-type: none"> Acabado: Níquel cromo satinado 	0,100	12	1	06473	20	0 B1	
	<ul style="list-style-type: none"> Cuadradillo en acero 	0,060	6	1	07206	00	0	
	<ul style="list-style-type: none"> Cuadradillo en acero con limitador para contracerradura 	0,100	6	1	07085	77	0	

Acerca de Allegion™

Allegion (NYSE: ALLE) es pionero en el mundo en seguridad con marcas líderes como CISA®, Interflex®, LCN®, Schlage® y Von Duprin®. Enfocándose en la seguridad de puertas y áreas adyacentes, Allegion produce una línea de soluciones para hogares, empresas, escuelas y otras instituciones. Allegion es una compañía de \$ 2 mil millones, con productos vendidos en casi 130 países.

Para obtener más información, visite allegion.com

